




# PROTCOLE DE SECURITE



## OPERATION DE CHARGEMENT ET DE DECHARGEMENT SUR LE SITE DE SEDIBEX

Arrêté du 26 avril 1996 pris en application de l'article R.237-1 du Code du Travail et portant adaptation de certaines règles de sécurité applicables aux opérations de chargement et de déchargement effectuées par une entreprise extérieure.

### Entreprise d'accueil (E.A.)

Nom : SEDIBEX

Adresse : ZIP du Havre 76430  
Sandouville

Tél : 02 32 79 54 10

Fax : 02 35 20 56 92

(Cachet commercial de la société)

Responsable

Nom : WIETZKE Raphael  
Titre : Directeur d'Usine  
Téléphone : 02 32 79 54 10  
Fax : 02 35 20 56 92

### Entreprise de transport (E.T.)

Nom :

Adresse :

Tél :

Fax :

E-mail :

(Cachet commercial de la société)

Responsable

Nom :  
Titre :  
Téléphone :  
Fax :  
E-mail :

### Organisation de l'accueil

Point d'accueil : Service Accueil, Entrée Nord du site

Personne chargée de l'accueil : Mr GUERIN Didier,  
Opérateur Réception

Horaires du site : Lundi 08h00 – 17h30  
Mardi au Jeudi 07h30 – 17h30  
Vendredi 07h30 – 16h00

(sauf jours fériés : site fermé). La dernière prise en charge des camions s'effectue 1 heure avant l'horaire de fermeture du centre.

## Caractéristiques des véhicules

|        |   |                                     |                                       |   |   |                                     |
|--------|---|-------------------------------------|---------------------------------------|---|---|-------------------------------------|
| Type : | <b>Equipements</b>                        |                                     |                                       |   |   |                                     |
| PTAC : | <input type="checkbox"/> Bras hydraulique | <input type="checkbox"/> Containers | <input type="checkbox"/> Remorque     | <input type="checkbox"/> Benne basculante | <input type="checkbox"/> Citerne routière | <input type="checkbox"/> Compacteur |
|        | <input type="checkbox"/> Bennes à chaînes | <input type="checkbox"/> Fûts       | <input type="checkbox"/> Fond mouvant | <input type="checkbox"/> Camion DIS       | <input type="checkbox"/> Tonne à vide     | <input type="checkbox"/> Autre :    |

## Équipements nécessaires

| <i>Mis en œuvre par l'EA</i>  |  | <i>Mis en œuvre par l'ET</i>             |  |
|---|--|--|--|
| Fixes   | Mobiles  | <input type="checkbox"/> Grue auxiliaire | <input type="checkbox"/> Transpalette                            |
| <input type="checkbox"/> Silo <input type="checkbox"/> Fosse                | <input type="checkbox"/> Maniscopic <input type="checkbox"/> Pelle <input type="checkbox"/> Chargeur | <input type="checkbox"/> Diable          | <input type="checkbox"/> Compresseur auxiliaire                  |
| <input type="checkbox"/> Quai de déchargement <input type="checkbox"/> Cuve | <input type="checkbox"/> Chariot <input type="checkbox"/> Autre :                                    | <input type="checkbox"/> Aucun           | <input type="checkbox"/> Pompes <input type="checkbox"/> Autre : |

## Opération de :

|   |   |   |
|---|---|---|
| <input type="checkbox"/> Chargement   | <input type="checkbox"/> Réalisée par l'entreprise d'accueil    | <input type="checkbox"/> Avec le matériel de l'entreprise d'accueil   |
| <input type="checkbox"/> Déchargement   | <input type="checkbox"/> Réalisée par l'entreprise de transport | <input type="checkbox"/> Avec le matériel de l'entreprise de transport  |
| <b>Matière transportée :</b>  |   |   |
| <input type="checkbox"/> Produits chimiques (joindre la fiche de données de sécurité) <input type="checkbox"/> Fioul <input type="checkbox"/> Huile/graisse <input type="checkbox"/> DIBS <input type="checkbox"/> Bouteilles de gaz <input type="checkbox"/> Autre |   |   |
| <input type="checkbox"/> Déchets <input type="checkbox"/> Refidis <input type="checkbox"/> Mâchefers <input type="checkbox"/> Gâteaux <input type="checkbox"/> Laves <input type="checkbox"/> Autres :  |   |   |
| <b>Conditionnement :</b>  |   | <b>Nature</b>   |
| <input type="checkbox"/> Vrac <input type="checkbox"/> Balles <input type="checkbox"/> Fûts <input type="checkbox"/> Citernes <input type="checkbox"/> Bennes <input type="checkbox"/> Containers <input type="checkbox"/> Autres :                                 |   | <input type="checkbox"/> Solide <input type="checkbox"/> Liquide <input type="checkbox"/> Gazeux <input type="checkbox"/> Pulvérulents <input type="checkbox"/> Boueux <input type="checkbox"/> Autres: |

## Procédure à suivre

|  |  |
|--|--|
| Se présenter à l'accueil avec les documents nécessaires et s'inscrire sur le registre.   | ■ BSD <input type="checkbox"/> Bon de Commande <input type="checkbox"/> Autres (précisez) :  |
| Peser le camion, passer par le portique d'échantillonnage (si nécessaire). Stationner sur l'aire d'attente des camions et attendre l'affichage du numéro d'ordre de passage. |  |
| Après vidage faire peser le camion vide et récupérer les documents de transports   | ■ BSD <input type="checkbox"/> Bon de réception <input type="checkbox"/> Autres (précisez) : |

## Procédure d'alerte

## Consignes supplémentaires remises

|   |  |
|---|--|
| <b>PRÉVENIR IMMÉDIATEMENT :</b><br>Le chef de quart en salle de contrôle au : 310<br>Appel général au : 555<br><br><b>ALERTER</b> les secours au <b>112</b> | <input checked="" type="checkbox"/> Plan de circulation <input type="checkbox"/> Mesures particulières de sécurité<br><input type="checkbox"/> Règlement Environnemental <input type="checkbox"/> Autres |
|---|--|

Merci de compléter, de parapher et de signer le présent protocole et de renvoyer l'ensemble des documents à l'entreprise d'accueil. Il est rappelé que vos chauffeurs utilisant notre site doivent être tenus informés par vos soins des dispositions du présent protocole. Toute personne ne respectant pas les dispositions décrites ci-après sera exclue du site.

Pour l'entreprise d'accueil  
Date et signature

Pour l'entreprise de transport  
Date et signature

# CONSIGNES DE SECURITE

Opérations de chargement et déchargement

Arrêté du 26 avril 1996 en application du décret n°92-158 du 20 février 1992

**L'ACCES AU SITE EST STRICTEMENT INTERDIT SANS VALIDATION D'UN PROTOCOLE DE SECURITE**

**Tout chauffeur devra, en cas de demande, se soumettre aux audits internes. Le refus conduira à un refus d'accès au centre.**

## CONSIGNES GENERALES



A votre arrivée, vous devez impérativement respecter les règles de sécurité du site et la législation en vigueur en matière d'hygiène, de sécurité et d'environnement, ainsi que les règles du code de la route. En cas de non respect de ces règles, l'accès au site pourra vous être refusé.

Tout véhicule entrant sur le centre doit être en bon état de propreté.

*La vitesse de circulation est limitée à 10 km/h sur le centre*

*Il est interdit de consommer de l'alcool et des drogues sur le site*

*La récupération est interdite*

*Il est interdit de fumer (risque d'incendie et d'explosion)*

*Le téléphone portable est interdit sur le centre*



## ADR

**En cas de transport de matière dangereuse, donc soumise à l'ADR, le camion doit porter la signalisation adéquate. Celle-ci sera maintenue jusqu'au nettoyage complet du camion (possibilité de rinçage des citernes uniquement sur site, pas de nettoyage), y compris lors du retour du camion vers l'unité de nettoyage. Le port des EPI spécifiques ADR est obligatoire.**

## EQUIPEMENTS DE PROTECTION INDIVIDUELLE



Toute personne travaillant sur site doit porter sa tenue de travail (bras et jambes couverts, y compris l'été)



Le port du casque est obligatoire sur l'exploitation ainsi que les lunettes de sécurité



Les bottes ou chaussures de sécurité sont obligatoires (avec embout et semelle renforcée)

Le port des gants adaptés est obligatoire en cas de manutention



## RISQUES ET MESURES DE PREVENTION

Les risques principaux sur le site sont :

Accidents à proximité de la zone d'évolution d'engin

Incendie et explosion



Infection liée à la manipulation de déchets

Intoxication par inhalation de produits et/ou déchets



Toute personne extérieure au site doit rester strictement à proximité de son véhicule et dans les zones qui lui sont indiquées lors de son arrivée.

## CONDUITE A TENIR



### Incendie

|  |   |   |
|--|---|---|
| <input checked="" type="checkbox"/> Incendie du véhicule | <ul style="list-style-type: none"> <li>↳ Utiliser l'extincteur de bord, les moyens de lutte contre l'incendie du site sans prendre de risques pour vous même, faire prévenir les secours par le responsable ou le chef de quart (310 ou 555)</li> </ul> |   |
| <input checked="" type="checkbox"/> Incendie sur le site | <ul style="list-style-type: none"> <li>↳ Dégager sans précipitation votre véhicule en laissant libre les voies d'accès</li> </ul>   |   |



### Projection ou contact de produit

|   |   |   |
|---|---|---|
| <input checked="" type="checkbox"/> Se protéger | <ul style="list-style-type: none"> <li>↳ Port des équipements de protection adaptés obligatoire</li> </ul>  |   |
| <input checked="" type="checkbox"/> Alerter     | <ul style="list-style-type: none"> <li>↳ Alerter le responsable ou tout personnel SEDIBEX pour une aide</li> <li>↳ Se diriger vers la douche de sécurité et rince-œil le plus proche (voir plan de masse de l'usine ci-après) pour un rinçage abondant à l'eau</li> </ul> |   |


### Accident

|   |  |   |
|---|--|---|
| <input checked="" type="checkbox"/> Se protéger | <ul style="list-style-type: none"> <li>↳ Ecarter les dangers potentiels (couper les énergies, arrêter les équipements...)</li> </ul>                     |   |
| <input checked="" type="checkbox"/> Alerter     | <ul style="list-style-type: none"> <li>↳ Alerter tout personnel SEDIBEX, le responsable ou le chef de quart</li> <li>↳ Attendre le ou les SST</li> </ul> |   |
| <input checked="" type="checkbox"/> Protéger    | <ul style="list-style-type: none"> <li>↳ Protéger la victime en la mettant en situation de sécurité.</li> </ul>  |   |

### Epannage, fuite ou déversement

|   |  |   |
|---|--|---|
| <input checked="" type="checkbox"/> Se protéger | <ul style="list-style-type: none"> <li>↳ Ecarter les dangers potentiels (couper les énergies, arrêter les équipements...)</li> </ul>   |   |
| <input checked="" type="checkbox"/> Alerter     | <ul style="list-style-type: none"> <li>↳ Alerter tout personnel SEDIBEX, le responsable ou le chef de quart (310 ou 555)</li> <li>↳ Tout chauffeur provoquant un épannage sur le site avec son camion sera mis à contribution pour le ramassage et le nettoyage de la zone.</li> </ul> |   |
| <input checked="" type="checkbox"/> Protéger    | <ul style="list-style-type: none"> <li>↳ Protéger la zone, mettre en place l'absorbant prélevé dans un kit d'intervention</li> </ul>   |   |


## Circulation



- Collision entre véhicules,
  - ↳ Respecter la signalisation et la limitation de vitesse de **10 km/h**
  - ↳ Respecter le plan de circulation unique (ci-après)
  - ↳ Priorité aux engins internes et aux camions entrants
- Collision avec des piétons,
  - ↳ Priorité aux piétons
- Il est interdit de rouler les portes de la benne ouvertes
- Il est interdit de rouler si l'élément de levage de la benne n'est pas en position d'origine
- Le stationnement est interdit en dehors des espaces prévus ou indiqués par le responsable

## Chargement / Déchargement / Rinçage citerne

Aucune opération que celle propre au vidage / remplissage n'est autorisée. La maintenance et l'utilisation d'outillage par les chauffeurs est interdite. Les transferts de camion à camion est interdit sur le centre.



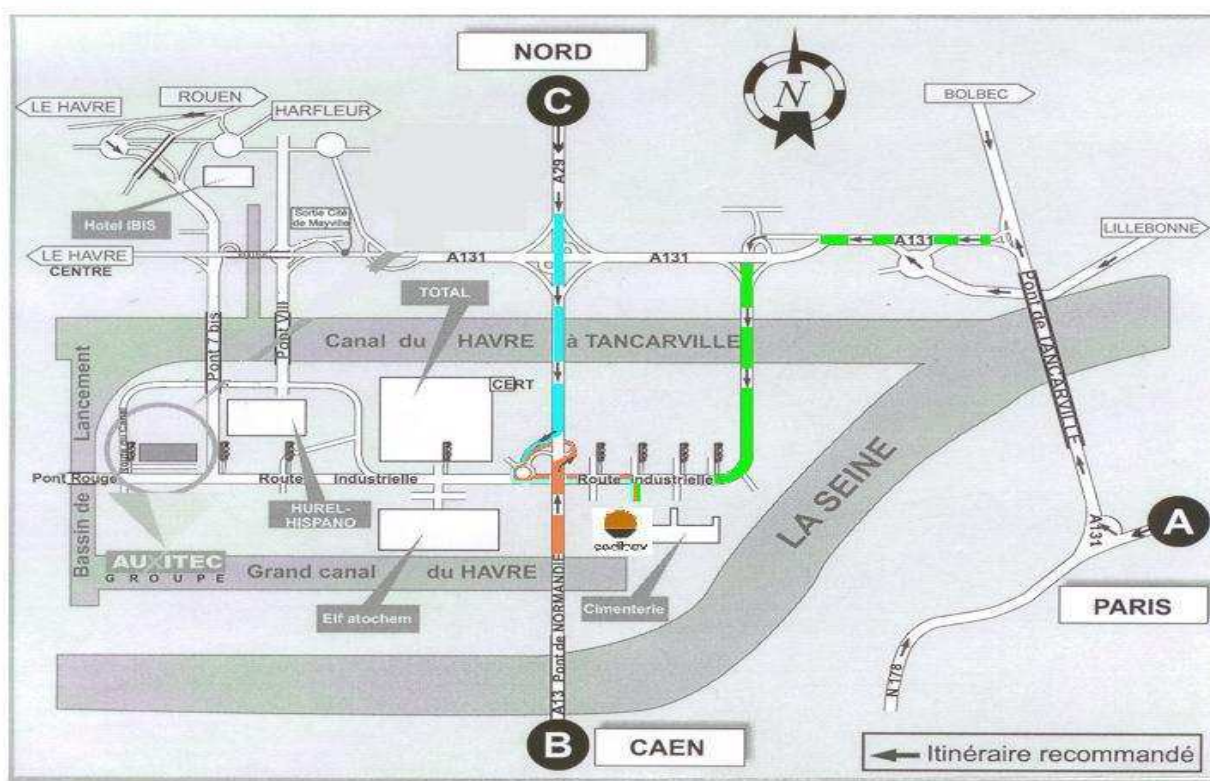
- Le port des équipements de protection individuelle est obligatoire (Chaussures de sécurité, casque de chantier, gants de manutention.)
- Collision avec des piétons,
  - Respecter une distance de sécurité entre chaque véhicule
  - Respecter les emplacements de vidage,
  - Risque d'écrasement par un autre véhicule ou par un engin
    - ↳ S'il est indispensable de parler au conducteur (l'engin, ne l'aborder qu'à l'arrêt et latéralement après qu'il ait posé son équipement au sol (godet ou pelle)
    - ↳ Seul, le chauffeur est autorisé à descendre du véhicule
    - ↳ Avant de vider s'assurer que l'engin de reprise se soit éloigné
  - Attention à l'ouverture des portes de caissons à battants : Effectuer la pré ouverture à distance de la zone de vidage et reculer ensuite
  - Risque de chute dans une fosse de vidage
    - ↳ Ne pas utiliser les bords de la fosse pour s'élever
    - ↳ Interdiction de se déplacer à pied au bord du quai
  - Risque de renversement lors du vidage
    - ↳ Véhicule : sol horizontal, dur et stable, béquillage et si possible, butée de pose
- Après toute opération de vidage, pensez à vérifier le verrouillage des bennes !!**
- Risque de chute de hauteur (lors du rinçage)
    - ↳ Port et attache obligatoire d'un harnais à 2 longes. **Il est strictement interdit de pénétrer dans les citernes.**

**PROTOCOLE DE SECURITE  
CHARGEMENT/DECHARGEMENT  
en application de l'arrêté du 26 avril 1996**

**ACCES SITE SEDIBEX :**

**ZONE INDUSTRIELLE PORTUAIRE DU HAVRE  
NUMERO DU SITE : 5281  
76430 SANDOUVILLE**

**02.32.79.54.10**



**A/ De Paris/Rouen (A13)**

Après le Pont de Tancarville, prendre direction Le Havre, première sortie direction zone industrielle portuaire, continuer tout droit.  
Au 1<sup>er</sup> feu (à la hauteur de la cimenterie LAFARGE) : continuer tout droit. Au 2<sup>ème</sup> feu (à la hauteur du parc des Alizés) : tout droit. Au 3<sup>ème</sup> feu : tourner à gauche.

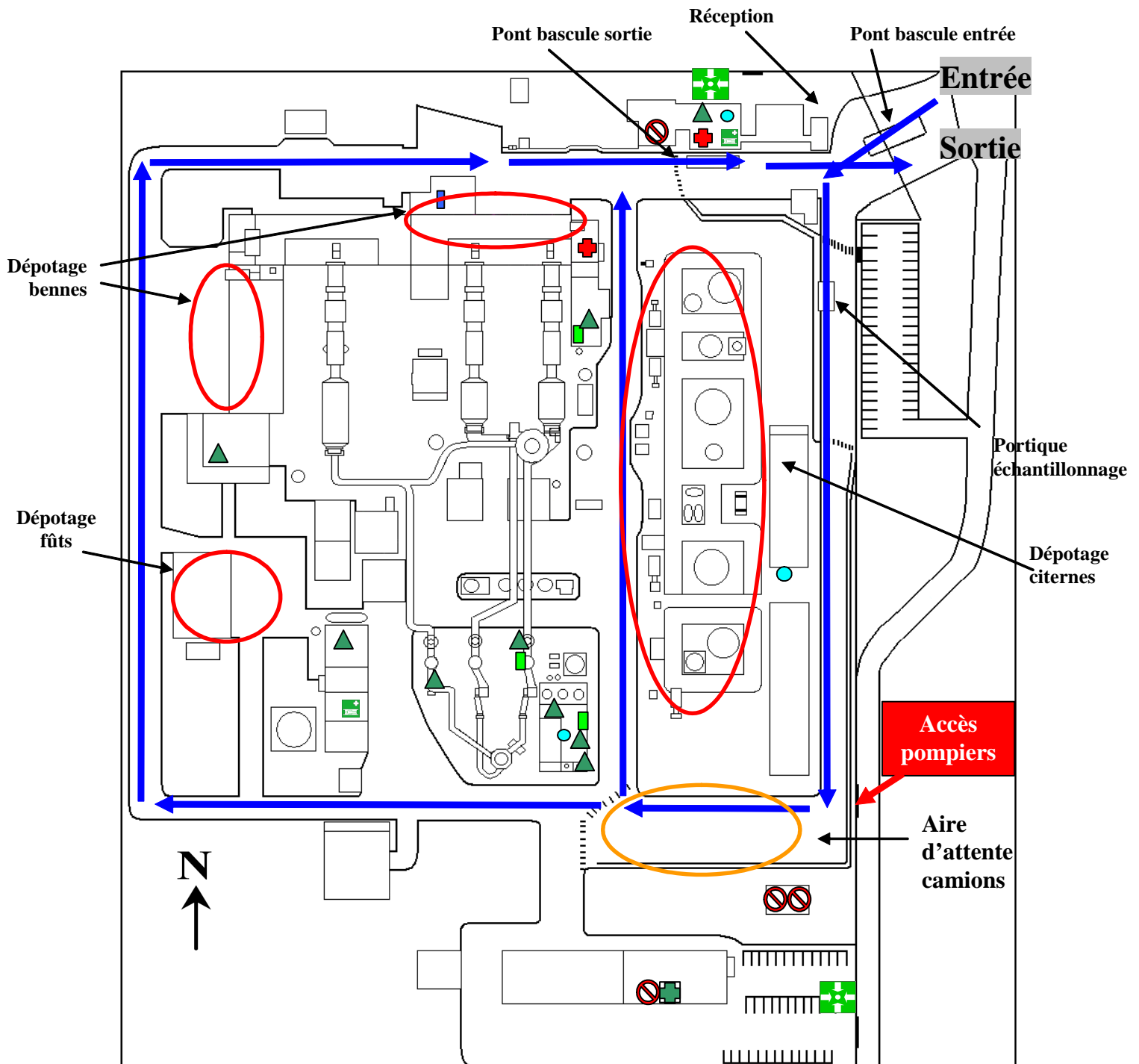
**B/ De Caen (A13)**











Direction Paris, sortie direction Le Havre/Pont de Normandie par l'A29. Après le péage, prendre la 2<sup>ème</sup> sortie zone industrielle portuaire. Au rond point prendre direction parc des Alizés. Au premier feu (à la hauteur de RENAULT et OMNOVA) : tout droit. Au 2<sup>ème</sup> feu tourner à droite.

**C/ Du Nord (A29)**

Direction Le Havre/Pont de Normandie. Prendre la sortie zone industrielle portuaire. Au rond point prendre direction parc des Alizés. Au premier feu (à la hauteur de RENAULT et OMNOVA) : tout droit. Au 2<sup>ème</sup> feu tourner à droite.

## PLAN DE MASSE DU CENTRE



|   |                                   |   |                         |
|---|-----------------------------------|---|-------------------------|
|  | Douche de sécurité avec rince œil |  | Douche portable à l'eau |
|  | Armoire à pharmacie               |  | Mini DAP                |
|  | Douche portable à la Diphotérine  |  | Civière                 |
|  | Salle de premiers soins           |  | Salle de confinement    |
|  | Point de rassemblement            |  | Sens de circulation     |